

IMMATRICOLAZIONE CARRELLO - SCHEDA N° \_\_\_\_\_ - DEL \_\_\_\_ / \_\_\_\_ / 200\_\_\_\_  
(il numero della scheda è il numero assegnato al carrello per l'impianto)

Unità Produttiva di: \_\_\_\_\_

Reparto Territoriale Movimento / Impianto di: \_\_\_\_\_

Il Richiedente: (cognome e nome) \_\_\_\_\_ Firma: \_\_\_\_\_

Società: \_\_\_\_\_

Costruttore: \_\_\_\_\_ Anno di Costruzione: \_\_\_\_\_

Modello: \_\_\_\_\_

Numero di Matricola assegnato dal Costruttore: \_\_\_\_\_

Tipologia: Motore elettrico  Motore diesel  A Mano  Rimorchio  Seg Way

Peso kg: \_\_\_\_\_ Potenza: \_\_\_\_\_ Altezza m.: \_\_\_\_\_ Larghezza m.: \_\_\_\_\_ Lunghezza m.: \_\_\_\_\_

Luci: Anteriori  Posteriori  Fari  Retromarcia  Lampeggiante

Freni: A Pedale  Di stazionamento  Chiave accensione estraibile

Caricabatteria: Mobile  Fisso  Libretto Uso e Manutenzione

Dichiarazione di Conformità  oppure Certificato di Conformità

Targa  Marcatura CE  Foto  Dotato di gancio  Dotato di sirena


Utilizzazione prevalente: Motrice  Lavasciuga  Trasporto persone   
Trasporto materiali  Trasporto derrate alimentari  Ambulanza  Servizio di  
Polizia  Abilitato anche a circolare su strada   
Altra utilizzazione: \_\_\_\_\_

Già in esercizio alla data del: \_\_\_\_ / \_\_\_\_ / \_\_\_\_.


Nuova immatricolazione \_\_\_\_ / \_\_\_\_ / \_\_\_\_.


Responsabile d'Impianto (cognome e nome) \_\_\_\_\_

Qualifica \_\_\_\_\_ Firma \_\_\_\_\_



UBICAZIONE	MARCA	MATRICOLA	ANNO DI ACQUISTO	TRAZIONE (elettrica-scoppio)	POTENZA	N° ASSEGNATO
<b>REVISIONI EFFETTUATE</b>						
DATA E FIRMA	DATA E FIRMA	DATA E FIRMA	DATA E FIRMA	DATA E FIRMA	DATA E FIRMA	DATA E FIRMA
DATA E FIRMA	DATA E FIRMA	DATA E FIRMA	DATA E FIRMA	DATA E FIRMA	DATA E FIRMA	DATA E FIRMA
DATA E FIRMA	DATA E FIRMA	DATA E FIRMA	DATA E FIRMA	DATA E FIRMA	DATA E FIRMA	DATA E FIRMA
DATA E FIRMA	DATA E FIRMA	DATA E FIRMA	DATA E FIRMA	DATA E FIRMA	DATA E FIRMA	DATA E FIRMA



	<b>Rete Ferroviaria Italiana</b>	<b>N°</b> <u>    </u> / <b>2006</b> <small>(000) / (aaaa)</small>
	Direzione Compartimentale Movimento .....	

**Verbale della Sessione d'esame per l'abilitazione**

---


**CONDOTTA CARRELLI ELETTRICI E MOTOCARRELLI** **OBBLIGATORIA**

---

(denominazione) (obbligatoria - specialistica)

<b>1^ Parte</b>	<p>Il giorno ..... si è riunita la Commissione nominata dal          Direttore Compartimentale Movimento .....</p> <p>In data ..... con nota ..... Disp. N° .....</p> <p>E composta dai Signori:</p> <p>Presidente: Responsabile Struttura Operativa</p> <p>Componente: Professional/Professional Senior</p>
<b>Apertura del verbale</b>	

<b>2^ Parte</b>	<p><b>Accertamenti Preliminari</b></p> <p><b>La commissione provvede ad accertare:</b></p> <p>1. I requisiti degli istruttori: (Generalità, conferimento incarico).</p> <hr/> <hr/> <p>2. La corretta compilazione del registro d'aula: (stato di presenza dei candidati, argomenti trattati, orario delle lezioni).</p> <p>N.N.</p> <hr/> <hr/> <p>3. I requisiti di ammissione dei candidati: (certificazione sanitaria o patente di guida).</p> <p>SI (controllo dei requisiti con acquisizione fotocopia patente di guida e controllo del documento originale per verifica validità)</p> <hr/> <hr/> <p>4. I programmi svolti e il materiale didattico utilizzato: (visionare se, il materiale didattico approvato e i contenuti delle lezioni tenute, sono congruenti con il programma).</p> <p>N.N.</p> <hr/> <hr/> <p>5. Analizza la relazione finale dell'istruttore per acquisire notizie sul livello di formazione percepito:</p> <p>N.N.</p> <hr/> <hr/>
-----------------	---



3<sup>a</sup> Parte

Ammissione  
Candidati

*Sono ammessi a sostenere gli esami i seguenti candidati:*


N°	<i>Candidati Iscritti al corso</i>	Ammessi All'esame (SI o NO)
1.		
2.		
3.		
4.		
5.		
6.		
7.		
8.		
9.		
10.		
11.		
12.		
13.		
14.		
15.		
16.		
17.		
18.		
19.		
20.		



18/29



<p><b>4^ Parte</b></p> <p><b>Svolgimento esami</b></p>	<p>Il giorno _____ dalle ore _____ alle ore _____ presso _____</p> <hr/> <p>Si è svolta la prova scritta sui/l seguenti/e argomenti/o: NO</p> <hr/> <p>Il giorno _____ dalle ore _____ alle ore _____ presso _____</p> <hr/> <p>Si è svolta la prova orale.</p> <p>Il giorno _____ dalle ore _____ alle ore _____ presso la stazione di .....</p> <p>Si è svolta la prova pratico-teorica sui seguenti argomenti: Prova pratica di guida effettuata con carrello della ditta ..... con manovre anche in retromarcia, con verifica anche teorica delle competenze acquisite sulla istruzione e sui comportamenti da tenere.</p> <p>Durante la prova pratica la commissione è stata coadiuvata da:</p> <p>Sig. _____</p> <p>Per incarico ricevuto da _____</p> <p>Sig. _____</p> <p>Per incarico ricevuto da _____</p>
--	--



19/23




5<sup>a</sup> Parte

Esito  
esami

*La commissione, valutate le prove d'esame, all'unanimità ha abilitato:*

N°	Candidati Ammessi	Abilitati (SI o NO)	Annotazioni sui tempi di ripetizione
1.			
2.			
3.			
4.			
5.			
6.			
7.			
8.			
9.			
10.			
11.			
12.			
13.			
14.			
15.			
16.			
17.			
18.			
19.			
20.			



6^ Parte

**Annotazioni  
sullo  
svolgimento  
degli esami**

La commissione in relazione allo svolgimento della sessione d'esami fa osservare  
Svolgimento esami .....

---

---

---

---

---

---

---

---

---

---

---

---

---

---

---

---

---

---

---

---

---

---

---

Il commissario \_\_\_\_\_

Fa osservare \_\_\_\_\_

---

---

---

---

---

---

Il commissario \_\_\_\_\_

Fa osservare \_\_\_\_\_

---

---

---

---

---

---




<p><b>7^ Parte</b></p> <p><b>Allegati</b></p>	<p><i>Al presente verbale si allega la seguente documentazione:</i></p> <p><i>(allegare tutta la documentazione relativa alla sessione d'esame)</i></p> <p>1) _____</p> <p>2) _____</p> <p>3) _____</p> <p>4) _____</p> <p>5) _____</p> <p>6) _____</p> <p>7) _____</p> <p>8) _____</p>
---	---

<p><b>8^ Parte</b></p> <p><b>Chiusura verbale</b></p>	<p><i>La commissione il giorno..... alle ore ..... chiude i lavori della sessione d'esame con la firma del presente verbale, costituito da .. (.....) pagine, che viene inviato alla Direzione Compartimentale Movimento di .....</i></p> <p><i>Il Presidente:</i> _____</p> <p><i>Componente:</i> _____</p> <p><i>Componente:</i> _____</p>
---	--

**Raccomandazioni**

Il presente verbale deve essere completato in tutte le sue parti, siglato a margine in tutte le sue pagine e deve essere inviato alla Struttura della Direzione incaricata alla tenuta della banca dati e alla conservazione della documentazione





**AVVERTENZE**

- 1) – la presente abilitazione è valida nell'ambito dei recinti ferroviari;
- 2) – Per la idoneità fisica dei conducenti valgono le stesse disposizioni in vigore per la concessione della patente di guida di autoveicoli ad uso privato cat. B.
- 3) – **ATTENERSI SEMPRE ALLE NORME GENERALI E PARTICOLARI CHE REGOLANO LA CIRCOLAZIONE DEI CARRELLI.**



**RETE FERROVIARIA ITALIANA**

Compartimento di .....

**Reparto Terr.le Movimento**

di .....

**TESSERA DI ABILITAZIONE  
ALLA CONDOTTA DI CARRELLI  
ELETTRICI E MOTOCARRELLI**

N° \_\_\_\_\_



Il sottoscritto, visto il documento di idoneità fisica, eseguite le prove pratiche di condotta, rilascia:

al Sig.: \_\_\_\_\_

dipendente da \_\_\_\_\_

la presente tessera di abilitazione per la guida di carrelli elettrici e motocarrelli nell'ambito delle stazioni ubicate nella giurisdizione della Direzione Comp.le Movimento di.....

\_\_\_\_\_, li, \_\_\_\_\_ 200\_

**FIRMA DEL TITOLARE**

**IL RESPONSABILE D'IMPIANTO**

## VIDIMAZIONI QUINQUENNALI

(timbro)

Data \_\_\_\_\_

Firma \_\_\_\_\_

(timbro)

Data \_\_\_\_\_

Firma \_\_\_\_\_

(timbro)

Data \_\_\_\_\_

Firma \_\_\_\_\_

(timbro)

Data \_\_\_\_\_

Firma \_\_\_\_\_






Rete Ferroviaria Italiana

Allegato n. 5

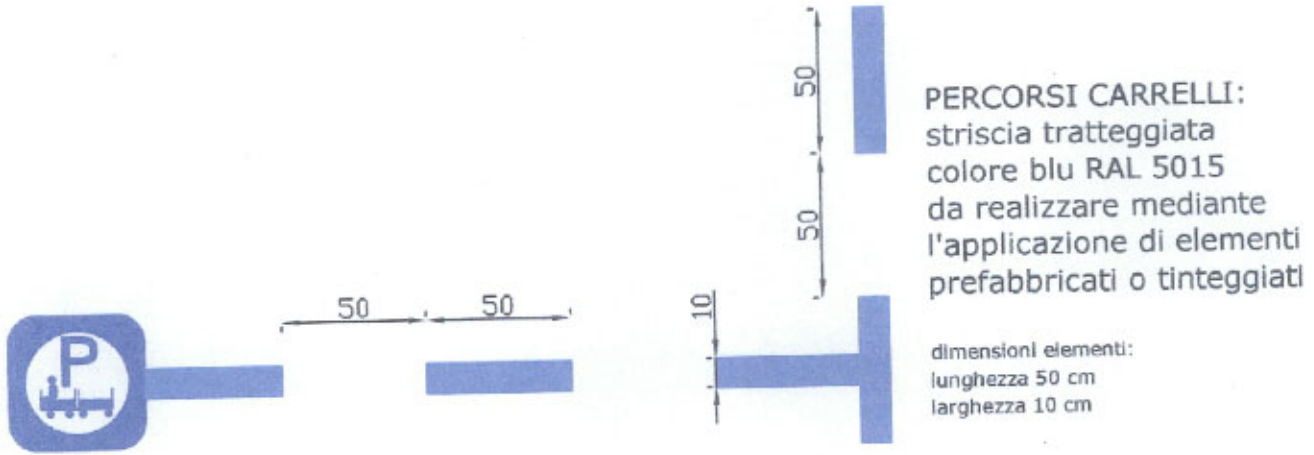
Direzione Compartimentale Movimento di .....

N°	<i>Consegna:</i> - "ISTRUZIONI PER LA CIRCOLAZIONE DEI CARRELLI PER SERVIZI INTERNI DI STAZIONE....." - DISPOSIZIONI LOCALI DI IMPIANTO	Data	Firma per ricevuta
1.			
2.			
3.			
4.			
5.			
6.			
7.			
8.			
9.			
10.			
11.			
12.			
13.			
14.			
15.			
16.			
17.			
18.			
19.			



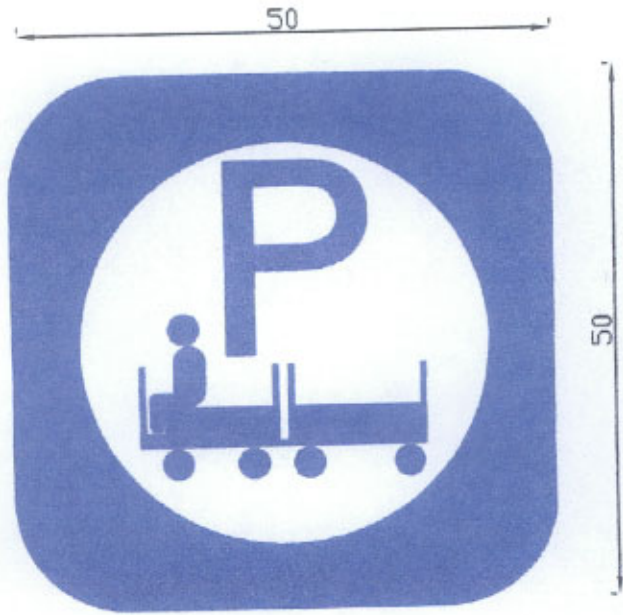


DIMENSIONI E CARATTERISTICHE DELLA SEGNALETICA ORIZZONTALE



**PERCORSI CARRELLI:**  
 striscia tratteggiata  
 colore blu RAL 5015  
 da realizzare mediante  
 l'applicazione di elementi  
 prefabbricati o tinteggiati

dimensioni elementi:  
 lunghezza 50 cm  
 larghezza 10 cm



**PITTOGRAMMA PER L'AREA DI SOSTA DEI CARRELLI**

da realizzare mediante l'applicazione di  
 elementi prefabbricati o tinteggiati  
 colori blu RAL 5015  
 bianco RAL 9003

dimensioni elementi:  
 lunghezza 50 cm  
 larghezza 50 cm

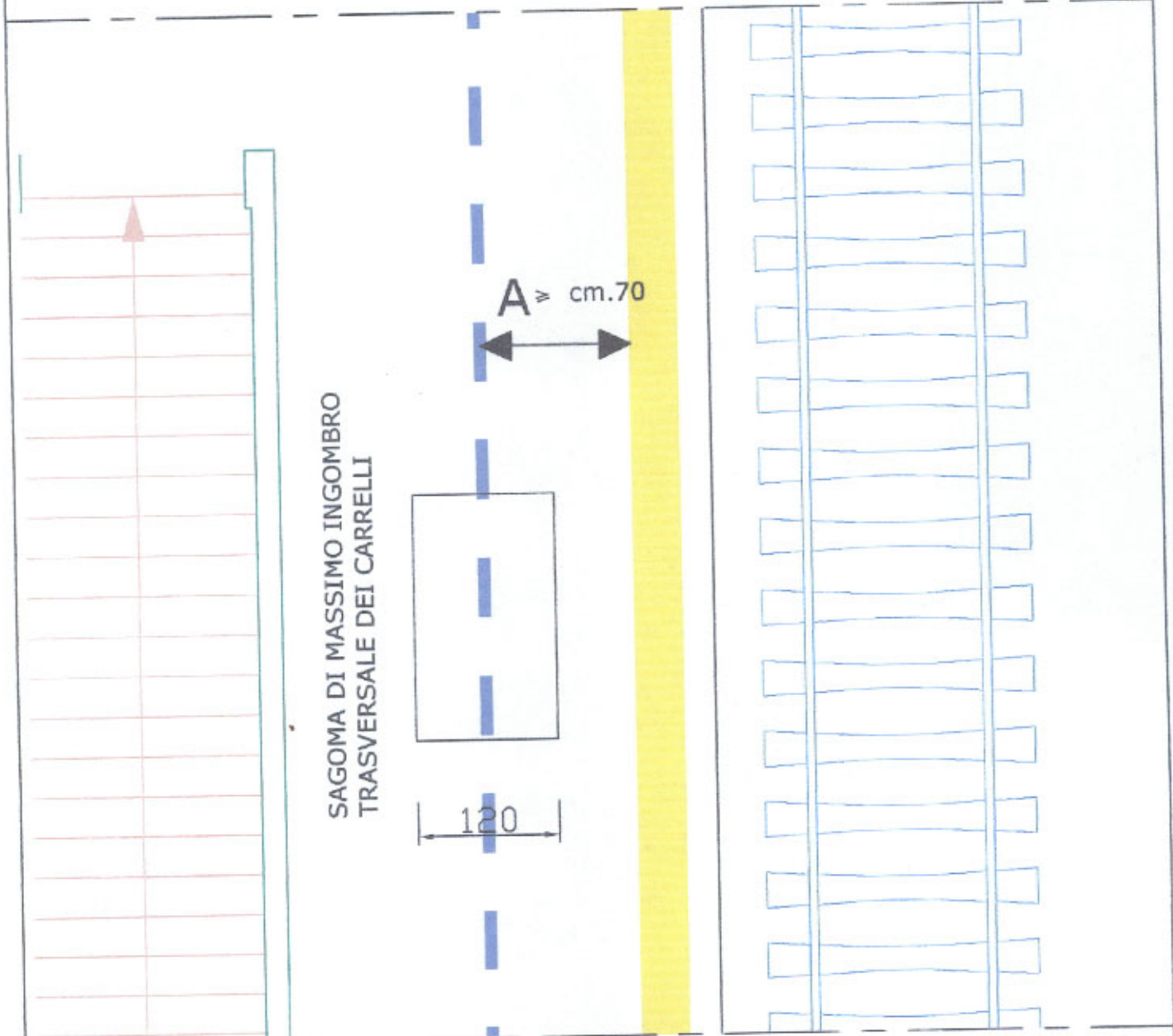


17 26 APR. 2007

ALLEGATO 7



POSIZIONAMENTO DEL PERCORSO CARRELLI RISPETTO  
AGLI OSTACOLI FISSI E ALLA FASCIA DI SICUREZZA



SAGOMA DI MASSIMO INGOMBRO  
TRASVERSALE DEI CARRELLI

$A \geq \text{cm.70}$

120

le misure sono espresse in cm.

$A \geq a \text{ cm.70}$

N.B. Eventuali deroghe rese necessarie da particolari situazioni locali dovranno essere valutate e proposte dal responsabile d'impianto e approvate dal Dir. Compartimentale

27/28



